






NOKTAMAKİNA
machinery and automation solutions

KREMA SÜRME MAKİNASI



- Krema sürme makinası yaprak soğutmadan gelen gofret yaprakları üzerine istenilen kalınlıktaki likit ve havalı kremayı sürerek ve onları üst üste istifleyerek gofreti blok haline getirir. Krema sürme makinası ana şase , giriş grubu, besleme grubu, sürme grubu, kat grubu, birleştirme grubu, fındık grubu, baskı grubu ve üst grubundan oluşmaktadır. Bu makine sayesinde gofret yaprağına ve kremaya el değmeden krema sürme ve blok haline getirme işlemi seri ve hijyenik olarak gerçekleşir.
- ✓ Makina yaprak soğutmadan gelen gofret yaprakları üzerine krema sürerek ve onları üst üste istifleyerek gofreti blok haline getirir.
- ✓ Makinanın her tarafı paslanmaz çelik malzemeden üretilmiştir.
- ✓ Gıda kodekslerine uygundur.
- ✓ Likit kremayı gofret plakası üzerine sürer.
- ✓ Kremanın istenen kalınlıkta ayarlanabilmesi özelliğine sahiptir.
- ✓ Çıkış bandı sonunda piston mekanizması ile baskı özelliği
- ✓ Manuel veya otomatik besleme özelliği
- ✓ Kat kalınlıkları otomatik olarak ayarlanabilir.
- ✓ Döner sistemli katlama özelliği ile gofret blokları oluşur.
- ✓ Yaprak soğutmadan otomatik geçiş mümkündür
- ✓ Üstten plaka aşırma sistemli
- ✓ Sürekli yaprak sürme özelliği
- ✓ Atık kremaları toplayan sıcak su sistemi ile (cidarlı) otomatik transfer makinası sistemi, atık krema transfer pompaları paslanmaz özellikte.
- ✓ Gofret kırıntıları ve tozların oluşturduğu kirliliği toplayan paslanmaz tava sistemli.
- ✓ Krema kirliliğini toplayan şase altı döner bant sistemi
- ✓ Krema dökme hazne yüksekliği ayarlanabilir özelliktedir.
- ✓ Dokunmatik ekranlıdır. Kat sayısı, hız ayarları, hata sinyalleri ve yeri ekran vasıtasıyla kolayca ayarlanabilir.
- ✓ Ağırlık ölçme ünitesi ilave edilebilir. (OPSİYONEL)
- ✓ Fındık dökme ünitesi ilave edilebilir. (OPSİYONEL)



Teknik Özellikler

MODEL	NOC SM 1 TEK RENK KREMA
KAPASİTE	37-41 levha/dk.
KREMA TİPİ	KREMA
BASKI TİPİ	PRES
KAT SAYISI	MAX. 5 YAPRAK + 4 KREMA
OPERATÖR PANEL	7.4 "
YAZILIM	PLC
ELEKTRİK GÜCÜ	4 KW
FREKANS	50 Hz±%2
HAVA BASINCI	6-8 bar
GERİLİM	400V-3.Nö±%10
ELEKTRİK PANOSU	PASLANMAZ MALZEME

Ebat

EN	1000 mm
BOY	6500 mm
YÜKSEKLİK	1700 mm
AĞIRLIK	1000 ka